

# CLARA DEALBERTO

graphisme/illustration



# CLARA DEALBERTO

claradealberto.com  
c.dealberto@gmail.com  
26 ans, Paris

## FORMATION

2012-2015 ..... École Européenne Supérieure d'Art de Bretagne (Beaux-Arts), DNAP Communication avec mention  
2011-2012 ..... École préparatoire aux écoles d'art (Ateliers de Sèvres)  
2008-2010 ..... Deuxième année de licence de **Lettres Modernes**, puis d'**Anglais** (Université Paris IV Sorbonne)  
2006-2008 ..... Prépa littéraire (**Hypokhâgne et Khâgne**) au Lycée Fénelon (Paris), spécialité anglais  
2006 ..... Baccalauréat littéraire, mention bien, Lycée Montaigne (Paris)

## EXPÉRIENCE

Octobre - décembre 2015 ..... CDD de deux mois et demi au service infographie du journal *Le Monde*. Réalisation d'infographies, de cartes et d'illustrations pour différents supports.  
2013-2015 ..... Création de visuels (**pochettes d'albums, logos, visuels de promotion pour les réseaux sociaux, ligne de textiles**) pour différents acteurs du milieu du **hip-hop francilien** : artistes (Ikar, Bohemian Club, Goomar, Georgio, Fédé) et webradio (Grünt)  
Été 2014 ..... Stage chez Somogy, édition d'Art (Paris XI). Graphisme, mise en page, création de couvertures, habillage des réseaux sociaux, refonte des cartes de visite, newsletters....  
Été 2013 ..... Réalisation de **4 infographies pour l'Atlas de l'amour** (Philippe Thureau-Dangin, éditions Autrement, 2013), et de **3 visuels de promotion** (cartes postales, recueil) pour l'association Plaisir d'Ecrire (lutte contre l'illettrisme, académie de Strasbourg)  
Été 2011 ..... Campagne pour le Crédit Agricole et l'Equipe de France féminine de Football : illustrations web et print (*L'Equipe*)  
Été 2010 ..... Stage d'assistante de production dans l'agence de communication **Les Gros Mots**  
Été 2009 ..... Stage chez Froggies et Bouyaka : chargée de développement et assistante de production pour W9 (Az@p)  
Été 2008 ..... Stage de vente puis assistante de la directrice du Service Clients chez Chanel (rue Cambon)

## COMPÉTENCES

Langues ..... Excellent niveau d'anglais, bon niveau d'allemand  
Environnement ..... Mac et PC  
Logiciels ..... Pack Office ; Suite Adobe (Illustrator, Photoshop, InDesign)

## LOISIRS

Piano ..... 14 ans d'étude, 20 ans de pratique

## LE CHOIX DE LA VIE

Or, le taux de remplacement des générations est de 2,1 enfants par femme en âge de procréer. Aucun pays européen n'atteint ce chiffre. Le vieillissement des populations est donc certain, tout comme la baisse du nombre d'habitants. Le meilleur élève semble être justement la France. « Depuis 2005, le pays oscille autour d'un taux de 2 enfants par femme, et on ne peut pas dire avec certitude que les Français seront moins nombreux », explique Marie Reynaud. De toute façon, il ne faut pas se focaliser sur ce chiffre, sans s'en rendre compte que la population doit à tout prix être stationnaire. »

« *Is se mariarent et eurent beaucoup d'enfants...* » L'idéal social suggéré par la formule consacrée qui clôt les contes de fées est depuis longtemps battu en brèche. Pis - ou mieux, c'est selon - on ne cesse de s'en éloigner. Dans la partie du monde la plus riche, en Europe, et même en France, les couples se marient de moins en moins, repoussent à plus tard une naissance, divorcent de plus en plus et, surtout, font de moins en moins d'enfants !

C'est ce que confirme le bilan démographique 2015 de l'Insee, publié le 19 janvier. Les Français ont fait naître 19000 bébés de moins qu'en 2014, soit une baisse de 2,3 %. « Seulement » 600000 bébés ont vu le jour l'an dernier. Il faut remonter à 1999 pour trouver un chiffre plus bas. Après avoir connu une petite augmentation dans les années 1990 et 2000, la natalité en France semble de nouveau à la baisse. Le taux de fécondité passe à 1,66 enfant par femme, bien au-dessous de cette barre symbolique de 2 que les Françaises ont pourtant franchi plusieurs fois ces dernières années. Cette faiblesse de la natalité paraît d'autant plus inquiétante qu'elle s'accompagne, pour une fois, d'une baisse de l'espérance de vie. Mais les raisons de la mortalité exceptionnelle en 2015 ont été conjoncturelles, liées notamment à un fort épisode grippal. Le déclin de la natalité semble, lui, structurel et engagé depuis longtemps.

### Le taux de remplacement des générations est de 2,1 enfants par femme en âge de procréer. Aucun pays européen n'atteint ce chiffre.

Dans les pays de l'OCDE - les plus développés -, le taux de fécondité est effectivement passé de 1,69 en 1995 à 1,71 en 2008. Des pays comme la France, la Suède, la Belgique et le Royaume-Uni ont connu un petit rebond aussitôt qualifié d'« historique ». Mais le taux de fécondité moyen de l'Union européenne était retombé à 1,61 en 2010. Et à 1,55 en 2013. « En 2013, la dernière année pour laquelle on a des données pour tous les pays européens, la natalité était à la baisse, même dans des pays comme l'Irlande ou la Suède, où la fécondité est relativement élevée », nous confirme Marie Reynaud, responsable des études démographiques et sociales à l'Insee.

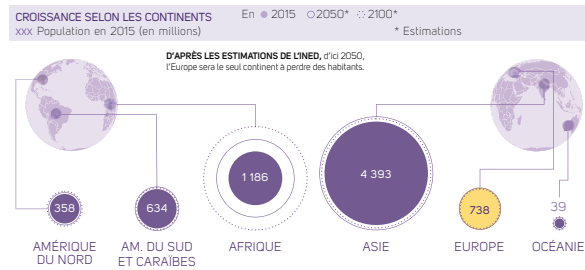
### UN PHÉNOMÈNE EUROPÉEN

L'Europe est sur le même chemin, à l'instar de pays très riches d'Extrême-Orient comme le Japon. Mais la réalité offre des nuances importantes et parfois contradictoires. Il y a quelques années, les démographes mettaient souvent en avant une tendance positive qu'ils croyaient liée au progrès économique.

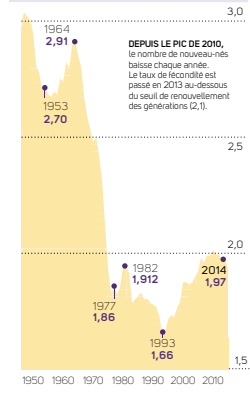
La diffusion des méthodes de contraception hormonale dans les années 1970 a totalement bouleversé le schéma initial. « Dans la vie des individus, il y a désormais une période d'une dizaine d'années où on peut avoir des relations sexuelles sans devenir parent, un phénomène tout à fait nouveau dans l'histoire de l'humanité », souligne Laurent Toulemon. Nous sommes sortis de la société à fécondation dite naturelle (où les gens n'ont pas de contrôle sur la fécondité), dans laquelle on pouvait compter en moyenne 8 enfants par couple. Nous entrons dans une société où l'enfant est un projet, une décision de couple, un produit de la volonté des individus.

LA VIE  
28 JANVIER 2016 18

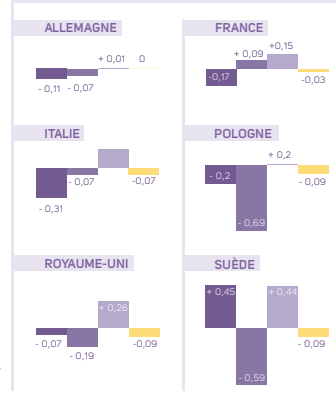
## LE CHOIX DE LA VIE



### ÉVOLUTION DU TAUX DE FÉCONDITÉ EN FRANCE MÉTROPOLITAINE (Nombre d'enfants par femme)



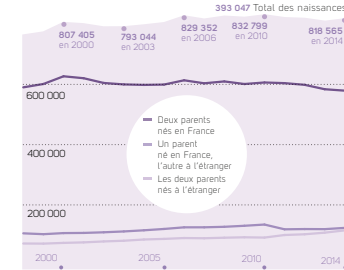
### ÉVOLUTION DE L'INDICATEUR CONJONCTUREL DE FÉCONDITÉ



LA VIE  
28 JANVIER 2016 19

## LE CHOIX DE LA VIE

### NAISSANCES SELON LE LIEU DE NAISSANCE DES PARENTS



### L'IMPORTANCE DES POLITIQUES FAMILIALES

De nouvelles questions se posent. La conciliation entre vie familiale et vie professionnelle devient cruciale, en particulier pour les femmes. Mais il est très difficile de dresser un panorama unifié de la situation en Europe. « En Allemagne, quand on fait un enfant, on arrête de travailler pendant six ans, en France c'est six semaines », résume Laurent Toulemon. Les politiques mises en place pour faciliter cette conciliation entre l'emploi des femmes et la vie familiale sont donc primordiales : la gestion des crèches, l'adaptation des horaires, la facilitation de la garde collective, le salaire maternel...

### LA PART DES ENFANTS NÉS DE PARENTS ÉTRANGERS

En France, c'est dans les années 1990 que s'impose l'idée qu'on peut volontairement vivre sans enfant. Plus ou moins affirmée selon les cultures et tributaire des choix personnels, elle témoigne d'un changement concernant la perception de l'enfant. « Dans les sociétés modernes, l'enfant est plus une dépense qu'une ressource », explique Laurent Toulemon. Cela coûte cher et ne rapporte pas grand-chose : les enfants vivent leur vie, et de toute façon, c'est l'État qui paye la retraite. Pourquoi alors faire des enfants ? La philosophe Chantal Delsol fait de la question du sens le cœur de sa réflexion sur le sujet. « Dans un monde matérialiste et individualiste, par ailleurs privé de sens, on ne voit pas pourquoi avoir des enfants », explique-t-elle après avoir rappelé que « s'occuper des enfants est, en tout cas pour les femmes, épuisant et source de sacrifices permanents ». Face à cela, il est bien normal que les politiques familiales peinent à faire remonter la natalité. « Les politiques natalistes ne sont pas des remèdes, elles ne peuvent servir que d'accompagnement », explique-t-elle.

### UNE PERCEPTION DIFFÉRENTE DE L'ENFANT

Paradoxalement, notre société n'a jamais tant désiré les enfants. Le psychanalyste Jacques Arènes, maître de conférence à l'Institut catholique de Lille et chroniqueur à La Vie, explique en effet que « nous entrons aujourd'hui, pour ce qui concerne l'enfant, dans ce "temps du désir", par opposition à une époque où il était inévitable d'avoir des enfants ». Ce désir est si fort qu'il a fait irruption comme « fait public » à travers l'assistance médicale, encadrée par la loi et ainsi tendance à l'institutionnaliser : la fécondation in vitro, les grossesses d'attentes, il est « le signe - et parfois le symptôme - d'une configuration sociale particulière, dans laquelle notre culture cherche à penser son futur et à faire advenir sa survie. » Mystères de l'inconscient...  
SIXTINE FOURNERAULT ET HENRIK LINDBELL

### Des couples « infertiles » ?

Entre ceux qui pourraient mais ne veulent pas, et ceux qui voudraient bien mais n'y arrivent pas, 15 à 20 % des couples en Europe auraient des difficultés à concevoir des enfants de manière « naturelle », la plupart du temps pour des raisons biologiques, parfois aussi pour des raisons psychosomatiques. Face à ces situations de plus en plus fréquentes, de nombreuses consultations ont été ouvertes. Cette médicalisation de l'infertilité a permis à de nombreux couples d'enfanter, mais fait aussi l'objet de critiques (« artificialisation » de la procréation, contournement des interrogations environnementales, production d'embryons surnuméraires, etc.). Depuis longtemps, l'Église catholique a, quant à elle, développé une pastorale autour de la notion de « fécondité » spirituelle, qui porte bien au-delà de la biologie et trouve aujourd'hui un nouveau champ d'application.

LA VIE  
28 JANVIER 2016 20

# 2016 INFOGRAPHIES POUR L'HEBDOMADAIRE LA VIE

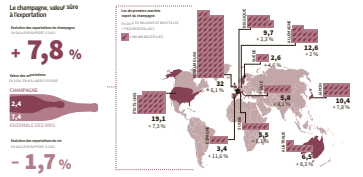
Graphisme, infographie  
La Vie, numéro du 28 janvier au 3 février 2016

Infographies illustrant différentes données sur la natalité à l'échelle de continents ou de pays, ou les naissances en France selon le lieu de naissance des parents.

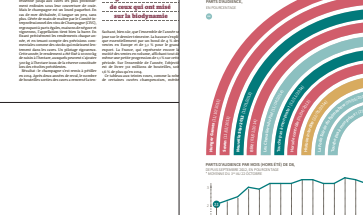
Conception et réalisation des infographies.

L'insolente santé du vin à bulles

Les ventes de champagne pourraient atteindre cette année un niveau record. Ce succès profite aux milieux qui exportent beaucoup. Moins à celles qui ne voient que la France, qui représente encore la moitié du marché global.

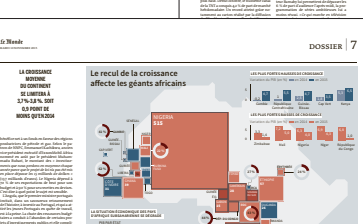


Le champagne est en train de connaître une véritable révolution commerciale. Les ventes de champagne pourraient atteindre cette année un niveau record.



D8 en quête de la troisième place du podium

Dynamisée par ses bonnes audiences, la huitième canal de la TNT met les pieds dans le plat.



Le rêve envoi du pétrole kényan

Le Koweït a annoncé qu'il va acheter 10 milliards de dollars de pétrole kényan.



L'Europe s'organise contre le réchauffement

Canicules, villes sous les eaux, tempêtes... La nature se rappelle déjà au souvenir des Européens.

L'impact du changement climatique est déjà à l'état de fait. Les événements météorologiques extrêmes sont devenus plus fréquents.

Italie: La station de ski sans neige. Les stations de ski sont confrontées à de graves problèmes de manque de neige.

Royaume-Uni: Faire face aux inondations. Des inondations dévastatrices ont touché de nombreuses zones.

France: La guerre contre les eaux. Les crues exceptionnelles ont causé de graves dégâts.

Allemagne: Des canicules exceptionnelles. Les températures ont atteint des sommets.

Grèce: Des incendies exceptionnels. De vastes zones ont été consumées.

Royaume-Uni: Des vents exceptionnels. Des tempêtes ont causé de graves dégâts.

Allemagne: Des vents exceptionnels. Des tempêtes ont causé de graves dégâts.

L'Espagne se protège du soleil

Un toit de panneaux solaires sur le toit de la station de ski.

Les énergies renouvelables sont devenues une priorité pour l'Espagne.

La loi sur les énergies renouvelables a été adoptée.

Le solaire est devenu une source d'énergie de plus en plus importante.

Les investissements dans les énergies renouvelables ont augmenté.

Le gouvernement espagnol vise à atteindre 22% d'énergie renouvelable.

Les énergies renouvelables sont devenues une priorité pour l'Espagne.

Le solaire est devenu une source d'énergie de plus en plus importante.

Les investissements dans les énergies renouvelables ont augmenté.

Le gouvernement espagnol vise à atteindre 22% d'énergie renouvelable.

Emissions de gaz à effet de serre et consommation d'énergie en Europe

ÉMISSIONS DE GAZ À EFFET DE SERRE EN 2012. EN MILLIONS DE TONNES.

Table showing greenhouse gas emissions for various European countries in 2012.

LES GROS UTILISATEURS DE CHARBON L'EXCEPTION POLONAISE



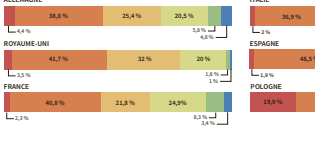
LES GROS UTILISATEURS DE PÉTROLE L'EUROPE ET LES ÉTATS



LES GROS UTILISATEURS D'ÉNERGIE RENOUVELABLE



MIX DE CONSOMMATION FINALE D'ÉNERGIE DES CINQ PRINCIPAUX PAYS DE L'EUROPE



L'Allemagne à amorcé son virage énergétique

Les éoliennes et les panneaux solaires redessinent les paysages. Pourtant, avec les centrales au lignite, les émissions de gaz à effet de serre continuent d'augmenter.

En Allemagne, le virage énergétique est amorcé. Les énergies renouvelables gagnent du terrain.

Les énergies renouvelables sont devenues une priorité pour l'Allemagne.

Le solaire est devenu une source d'énergie de plus en plus importante.

Les investissements dans les énergies renouvelables ont augmenté.

Le gouvernement allemand vise à atteindre 22% d'énergie renouvelable.

Les énergies renouvelables sont devenues une priorité pour l'Allemagne.

Le solaire est devenu une source d'énergie de plus en plus importante.

Les investissements dans les énergies renouvelables ont augmenté.

Le gouvernement allemand vise à atteindre 22% d'énergie renouvelable.

Les énergies renouvelables sont devenues une priorité pour l'Allemagne.

Le solaire est devenu une source d'énergie de plus en plus importante.

Les investissements dans les énergies renouvelables ont augmenté.

Le gouvernement allemand vise à atteindre 22% d'énergie renouvelable.

Les énergies renouvelables sont devenues une priorité pour l'Allemagne.

Le solaire est devenu une source d'énergie de plus en plus importante.

Les investissements dans les énergies renouvelables ont augmenté.

Le gouvernement allemand vise à atteindre 22% d'énergie renouvelable.

Les énergies renouvelables sont devenues une priorité pour l'Allemagne.

Le solaire est devenu une source d'énergie de plus en plus importante.

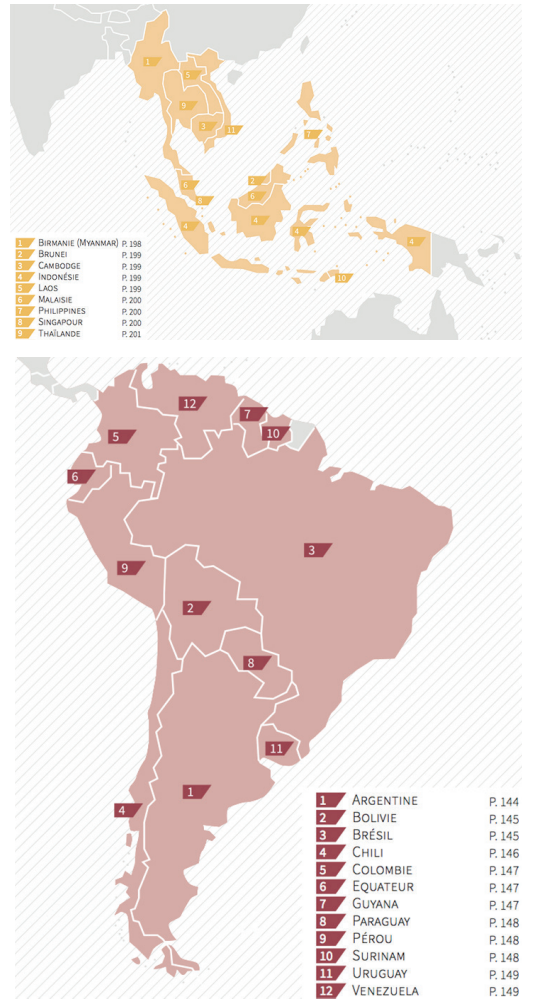

Les investissements dans les énergies renouvelables ont augmenté.

Le gouvernement allemand vise à atteindre 22% d'énergie renouvelable.

Infographies et cartes parues dans le journal Le Monde entre octobre et décembre 2015.

Réalisation des cartes et des infographies.



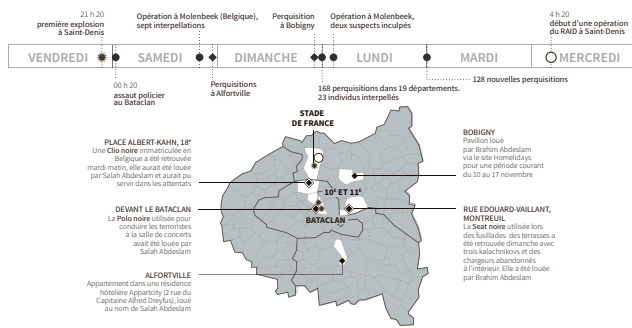


# 2015 LE BILAN DU MONDE

Infographies, cartographie  
Print : Bilan du Monde édition 2016

Infographies et cartes réalisées pour le *Bilan du Monde* édition 2016.

Réalisation de la double page d'infographies de la partie International, de diverses infographies et des cartes servant de sommaire à la partie Atlas.



## Qui sont les terroristes du 13 novembre

Neuf hommes ont semé la mort vendredi dernier. L'assaut policier de Saint-Denis montre que l'équipe terroriste comptait d'autres membres actifs

**ABRAHIM ABDESLAM**  
Agé de 31 ans, ce Français résidant en Belgique, s'est fait repérer seul dans un restaurant boulevard Voltaire, blessant gravement une pensionnaire. Né le 30 juillet 1984, il a loué une Clio noire, immatriculée en Belgique, retrouvée à Montreuil. C'est aussi lui qui a loué le pavillon de Bobigny où certains terroristes auraient séjourné avant les attaques.

**NON CONFIRMÉ**  
Accrédité par des vidéos, la présence d'un troisième membre dans le commando qui a attaqué les terrasses de cafés et restaurants est en cours de confirmation par les forces de police.

**SALAH ABDESLAM**  
Le troisième des frères Abdeslam, l'un des trois auteurs présumés des attentats du 11<sup>e</sup> arrondissement, est toujours en fuite et fait l'objet d'un mandat d'arrêt international. Il avait le logement de la femme et manœuvrait également très bien les explosifs. Il a loué la Polo noire des terrasses du Bataclan. Comme ses deux frères, il a grandi à Molenbeek, une banlieue de Bruxelles, très prise des radicaux islamistes.

**ISMAEL OMAR MOSTEFAÏ**  
Agé de 29 ans, natif de Courcouronnes, dans l'Essonne, où il a grandi, avant de rejoindre la ville de Chartres, il était connu de la justice française pour des faits de droit commun commis entre 2004 et 2010. Le futur kamikaze du Bataclan a effectué un séjour en Syrie. Son passage a été attesté en Turquie, porte d'accès traditionnelle au territoire syrien, à l'automne 2013. Des sources proches des services de renseignement assurent que le jeune homme est ensuite rentré en France, à une date inconnue. En avril 2014, il a été observé en compagnie d'un petit groupe de salafites de Chartres.

**SAMY AMMOUR**  
Agé de 32 ans, originaire de Drancy, cet ancien chauffeur de bus avait été mis en examen en octobre 2012 pour avoir présumé de se rendre au Yémen. Il était soupçonné à son contact judiciaire en partant pour la Syrie en septembre 2013 et était visé par un mandat d'arrêt international.

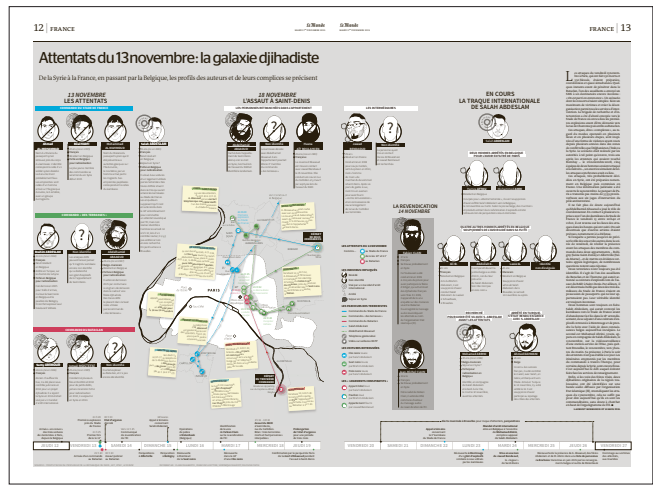

**AHMAD AL-MOHAMMAD**  
C'est le nom du titulaire, né en 1990 à Irbid, du passeport syrien retrouvé à côté du corps du terroriste qui s'est fait exploser en premier, près du Stade de France. On ne sait pas encore si ce passeport est un faux. Le parquet de Paris a en revanche indiqué que les empreintes digitales de ce kamikaze correspondent à celles d'un homme arrivé sur l'île grecque de Lesbos avec un groupe de migrants le 3 octobre, depuis la Turquie, et ayant transité ensuite en Macédoine et en Serbie.

**BILAL HADFI**  
Il est l'un des trois auteurs des attentats suicides au Stade de France et est le seul à avoir été identifié. Né en janvier 1986 en France, il résidait en Belgique, à Helder Over Heembeek depuis son retour de Syrie. Sur son profil Facebook, aujourd'hui désactivé, on le voit tout à fait en vacances au bord d'une piscine ou poser arme à la main.

**NON IDENTIFIÉ**  
C'est le troisième terroriste à activer sa ceinture. Il n'a, pour le moment, pas été identifié.

**NON IDENTIFIÉ**  
Il a acté sa ceinture au Bataclan, et n'a pas encore été identifié.

INFOGRAPHIE LE MONDE  
SOURCES : LE MONDE, AFP



## 2015 TERRORISTES

Illustrations  
Print, dates diverses

Portraits de terroristes (attentats de Charlie Hebdo et attentats du 13 novembre 2015) réalisés pour le journal Le Monde.



DU CINQUIÈME SIÈCLE  
À LA VIÈME RÉPUBLIQUE  
LES HOMMES QUI ONT  
GOUVERNÉ LA FRANCE

RÉPARTITION DES CAUSES  
DE MORT PAR PERSONNE  
ET PAR DYNASTIE

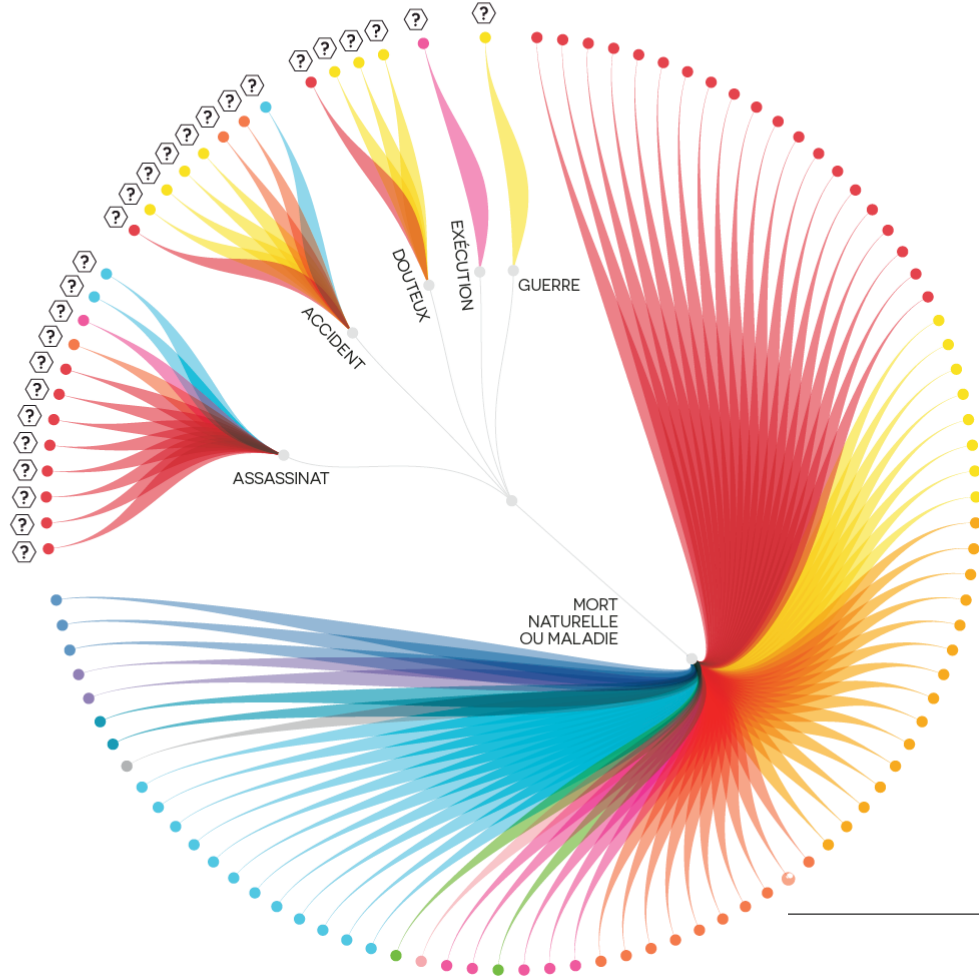
- MÉROVINGIENS
- CAROLINGIENS
- CAPÉTIENS
- VALOIS
- BOURBONS
- BONAPARTE
- ORLÉANS
- III<sup>ÈME</sup> RÉPUBLIQUE
- VICHY
- GPRF
- IV<sup>ÈME</sup> RÉPUBLIQUE
- V<sup>ÈME</sup> RÉPUBLIQUE

Le roi se meurt... Mais de quoi ? Sur 107 personnes qui se sont succédé à la tête du pays depuis 481, la plus grande partie meurt de vieillesse ou de maladie. Cette catégorie rassemble donc les hommes morts « dans leur lit » et d'autres dont la mort, pour naturelle, a pu être violente ou douloureuse, témoins Louis IX (Saint Louis), qui succombe à une épidémie de peste, ou Louis XIV, qui décède de la gangrène au terme d'une longue agonie.

Les autres causes de décès ne concernent "que" 26 dirigeants sur 107. Les raisons peuvent être multiples, mais l'assassinat ou l'accident (bien souvent lors d'une partie de chasse) sont les plus représentées, bien qu'il n'y ait eu que deux dirigeants assassinés depuis Henri IV. Un seul chef d'État a été exécuté, il s'agit bien sûr de Louis XVI, guillotiné à la suite de la Révolution française.

Les sources pouvant parfois différer, la mort de certains souverains a été qualifiée de "douteuse" quand certains historiens évoquaient un possible assassinat alors que d'autres ne donnaient pas plus de précisions.

# PARTIR EN FANFARE ?



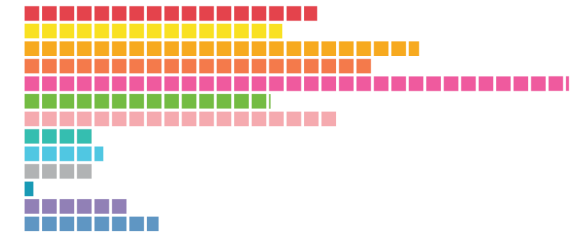
DU CINQUIÈME SIÈCLE  
À LA VIÈME RÉPUBLIQUE  
LES HOMMES QUI ONT  
GOUVERNÉ LA FRANCE

DURÉE MOYENNE  
DES RÉGNES  
ET MANDATS

La moyenne du temps passé à la tête du pays dépend grandement du système qui le régit : les régnes sont plus longs et commencent souvent plus tôt pour les rois que pour les présidents, ce qui crée une tendance globale à l'écaille de l'histoire de France : plus on avance dans le temps, plus les régnes sont courts et plus abasés que les gouvernants sont âgés. Cependant, en étudiant les régnes moyens non pas selon les systèmes politiques mais selon les dynasties, on peut mettre en lumière certaines différences entre les rois au cours du temps. Par exemple, les Bourbons ont des régnes très longs, parfois de plus de 50 ans comme pour Louis XIV et Louis XV, alors que les Carolingiens ont un régime moyen très faible, bien en dessous du régime moyen des rois, de 19,3 ans. Mais de différence cependant entre les différents régimes républicains, qui se stabilisent tous autour de 7 ans, à l'exception du Gouvernement Provisoire de la République Française (GPRF) qui, comme son nom l'indique, n'était pas appelé à durer.

## AU TEMPS POUR MOI

DURÉE DU RÉGNE MOYEN, PAR GRANDES FAMILLES POLITIQUES



DURÉE DU RÉGNE MOYEN, PAR TYPE DE SYSTÈME

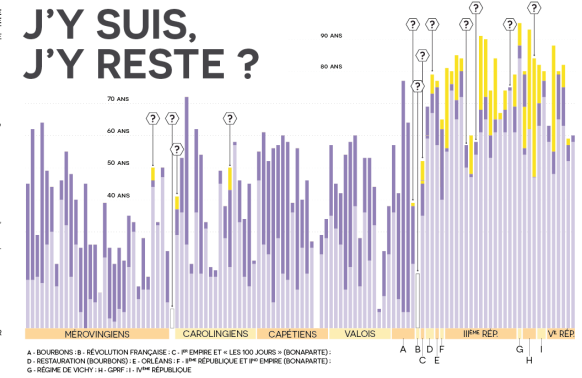


DU CINQUIÈME SIÈCLE  
À LA VIÈME RÉPUBLIQUE  
LES HOMMES QUI ONT  
GOUVERNÉ LA FRANCE

DIRIGER LA FRANCE :  
QUAND ET COMBIEN  
DE TEMPS ?

Y a-t-il une vie après le pouvoir ? La réponse est différente selon le type de système. Pour les rois, deux tendances se dégagent : on accède jeune au trône, mais surtout, on y reste jusqu'à la fin de sa vie. Après la Révolution française, la tendance s'inverse : on accède au pouvoir plus tard, on l'occupe moins longtemps, et rares sont ceux qui meurent dans l'exercice de leurs fonctions. En république, on peut donc connaître de longues années (de repos ?) après un passage beaucoup plus court à la tête de l'État.

## J'Y SUIS, J'Y RESTE ?



- DE LA NAISSANCE À L'ACCÈS AU POUVOIR
- TEMPS PASSÉ AU POUVOIR
- APRÈS LE POUVOIR


A : BOURBONS - B : RÉVOLUTION FRANÇAISE - C : I<sup>ÈRE</sup> EMPRE ET « LES 100 JOURS » (BONAPARTE) - D : RESTAURATION (BOURBONS) - E : ORLÉANS - F : III<sup>ÈME</sup> RÉPUBLIQUE ET IV<sup>ÈME</sup> EMPRE (BONAPARTE) - G : RÉGIME DE VICHY - H : GPRF - I : V<sup>ÈME</sup> RÉPUBLIQUE

## 2014 DE CLOVIS À FRANÇOIS HOLLANDE

Dossier web  
[www.goumprod.com/dirigeants-france](http://www.goumprod.com/dirigeants-france)

Collection d'infographies interactives sur les hommes ayant dirigé la France du V<sup>ème</sup> siècle à la V<sup>ème</sup> république.

Réalisation du graphisme et des infographies (intégration réalisée par un codeur).



# L'ESCABÈCHE

## L'ESCABÈCHE

Restaurant traiteur // Spécialités de poisson  
Sur place // à emporter

18 place du Millénaire  
34000 MONTPELLIER  
04 99 54 41 34



Facebook : L'Escabèche

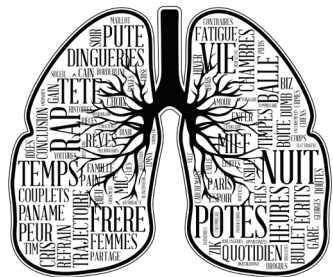
2015

## **L'ESCABÈCHE**

Graphisme, illustration  
*Print et divers supports*

Réalisation du logo de l'Escabèche, restaurant situé à Montpellier et spécialisé dans le poisson, et déclinaison sur divers supports (enseigne, menu, flyers...)






## 2015 GEORGIO

Graphisme, illustration  
Print. textile

Réalisation de l'artwork du premier album de Georgio, Bleu Noir, à partir de photos fournies par l'artiste : conception et réalisation graphique de la pochette, du livret, et des différentes déclinaisons : vinyl, boîte collector...

Création de visuels pour une ligne de textiles. Chaque visuel représente un album de Georgio sous la forme d'un nuage de mots dont la forme évoque le titre de l'album. La taille des mots est proportionnelle à la fréquence de leur utilisation dans l'album.

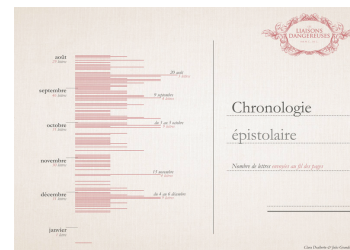
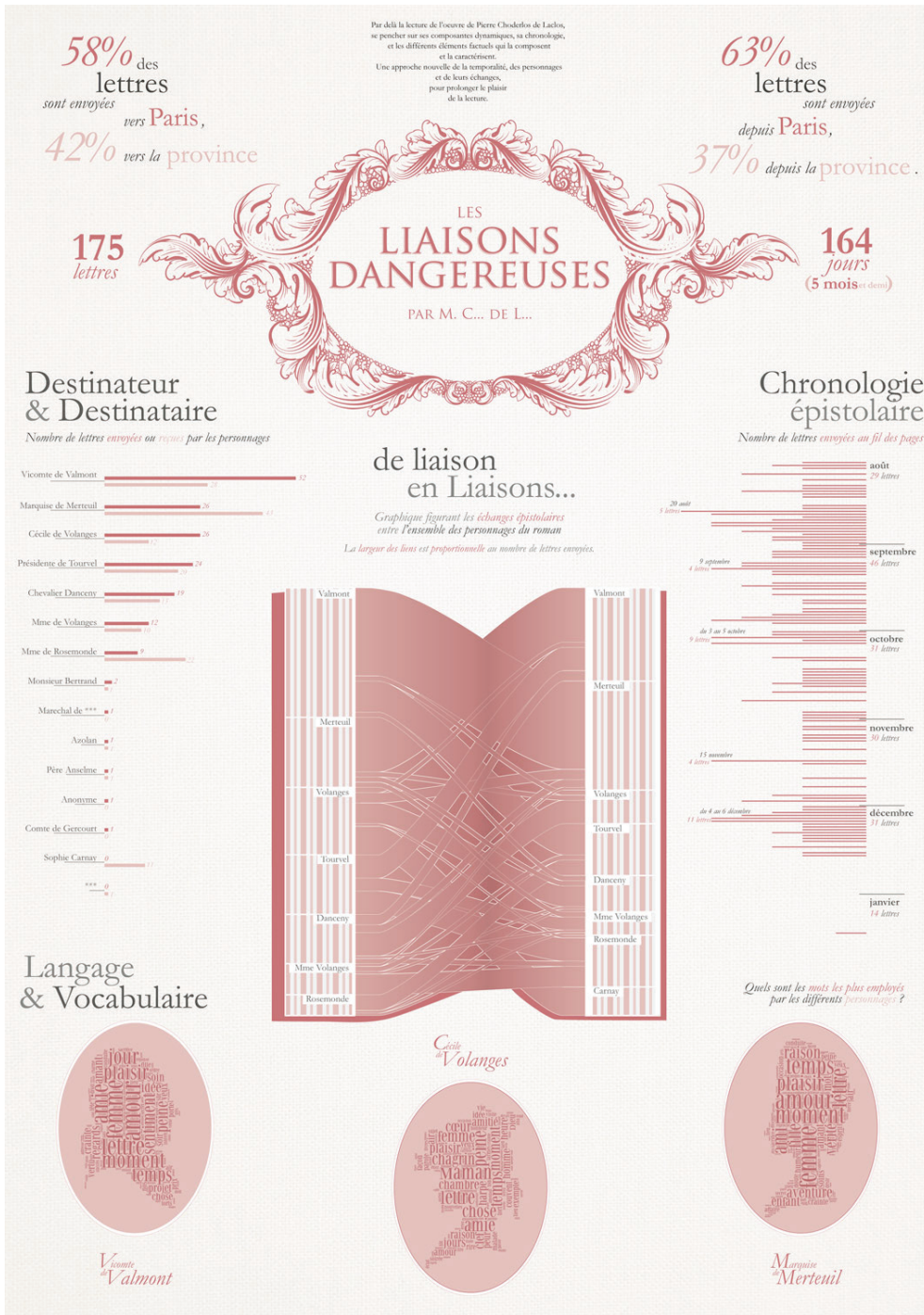


2013-2015  
**GRÜNT**

Graphisme et photographie  
*Divers formats Web*

| Réalisation de visuels de promotion pour des concerts et de pochettes de mixtapes pour la webradio Grünt (hip-hop).







# 2013 LES LIAISONS DANGEREUSES

Graphisme  
Sujet : Correspondances  
Format : poster (A1) et adaptations Web (1280 px)

Combien de lettres ? Qui envoie le plus de lettres, et à qui ? Quels sont les mots les plus employés par les différents personnages ?

Recherche de la donnée, création des infographies, définition de la charte graphique.



2013  
**MUSIGRAPHIE**

Graphisme  
Format : web (1280 px)

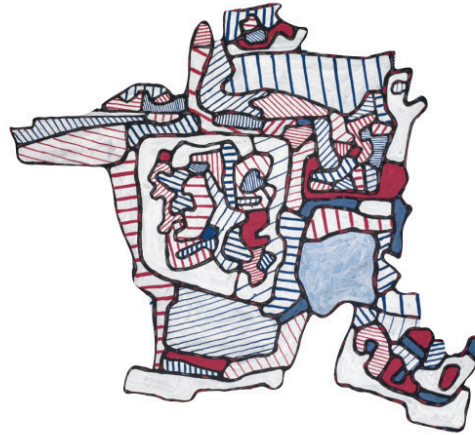
| Représentation graphique de morceaux de musique classique (piano). Les cercles sont proportionnels au nombre de fois où chaque note est jouée.

| Création de la donnée à partir de partitions, réalisation graphique.






henri matisse



jean dubuffet



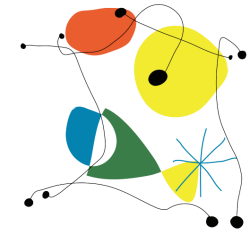
piet mondrian



georges braque



jackson pollock



joan miro


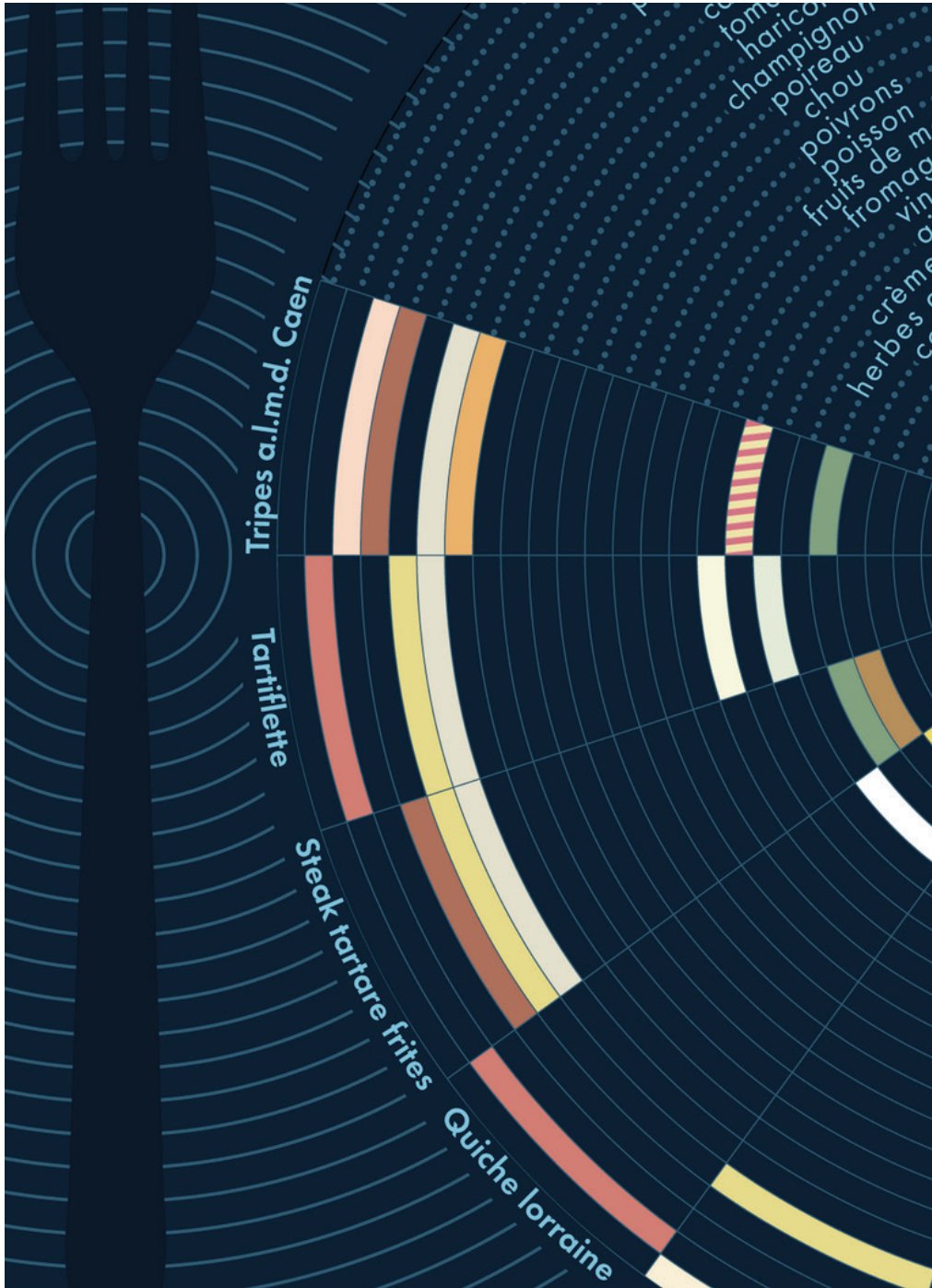
2012

## EXERCICE DE STYLE

Graphisme, retouche photo  
*Sujet : Traversée d'un espace*

| Si on avait demandé à ces célèbres artistes de représenter la France, quel aurait été le résultat ? A la manière de Raymond Queneau, tentative oulipienne de cartographie artistique.

| Création de visuels et retouche d'oeuvres existantes.



2013

## À VOIR ET À MANGER

Graphisme  
Format : A3

Les aliments récurrents dans la composition de plats traditionnels français : lesquels reviennent le plus souvent ? Obtention d'une gamme chromatique pour chaque plat.

CLARA DEALBERTO

c.dealberto@gmail.com / 06.64.24.96.78